

# UKAL

## B17 & B32

À lire attentivement avant l'installation

Installation guide

Installationsanleitung

Guía de instalación

Guida all'installazione

Instrukcja obsługi i instalowania

Vodnik za namestitev



### Légende - Legend - Legende - Leyenda - Leggenda - Legenda

- F**
1. Boîtier de batterie
  2. Borne de raccordement à la terre
  3. Borne de raccordement à la clôture
  4. Interrupteur marche-arrêt
  5. Clips de fixation du boîtier
  6. Fils de connexion à la terre
  7. Câbles de connexion à la clôture
  8. Fils de connexion 12 V
  9. Connexion d'entrée de la batterie

- E**
1. Battery box
  2. Ground connection terminal
  3. Fence connection terminal
  4. On off switch/low battery and pulse indicator
  5. Case fixing clips
  6. Ground connection leads
  7. Fence connection lead
  8. 12v connection leads
  9. Battery input connection

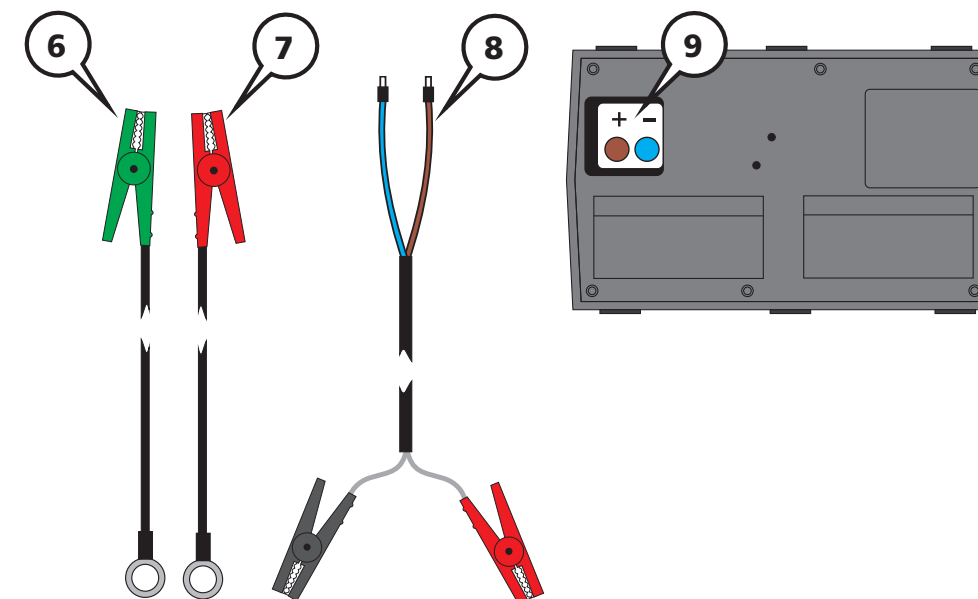
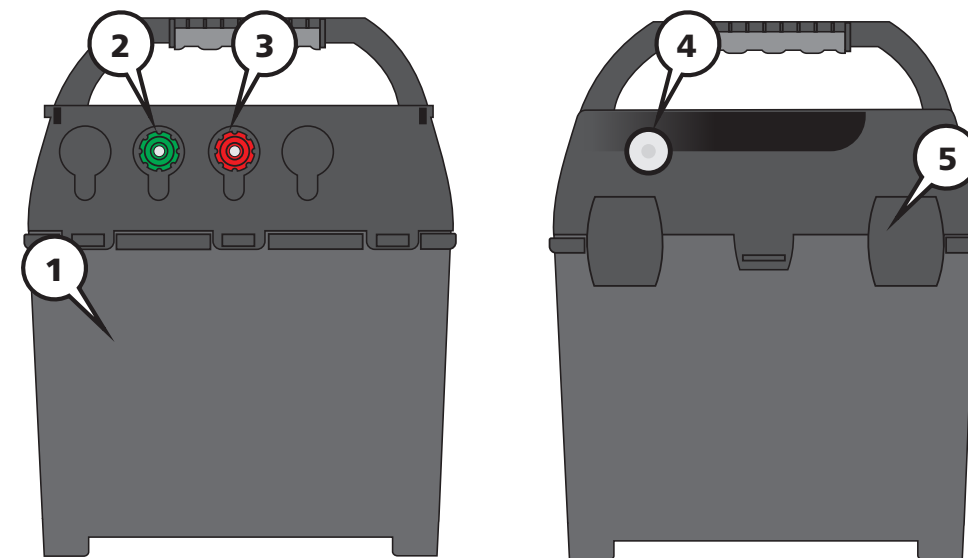
- IT**
1. Scatola della batteria
  2. Terminale di collegamento a terra
  3. Terminale di collegamento alla recinzione
  4. Interruttore on-off/indicatore di batteria scarica e di impulso
  5. Clip di fissaggio della custodia
  6. Cavi di collegamento a terra
  7. Cavo di collegamento alla recinzione
  8. Cavi di collegamento a 12 V
  9. Collegamento ingresso batteria

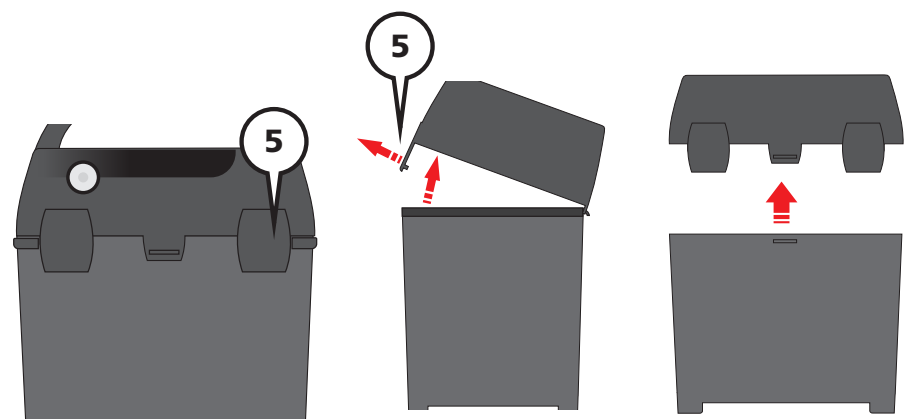
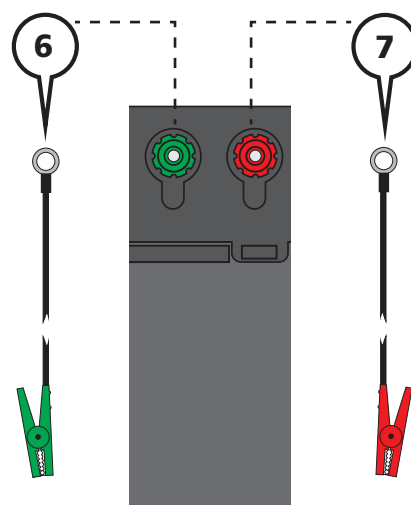
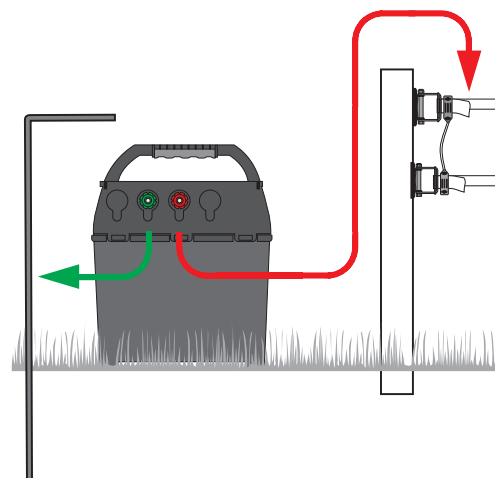
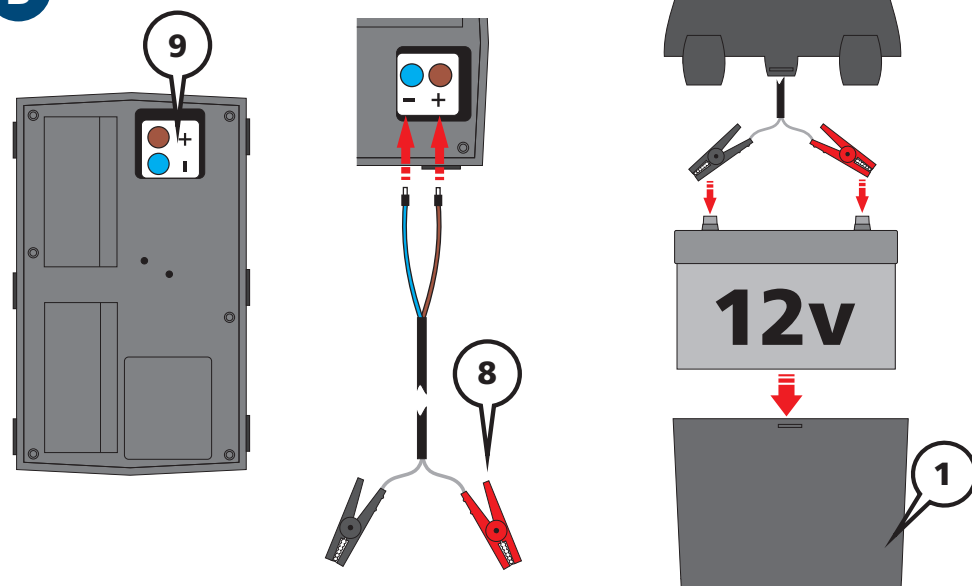
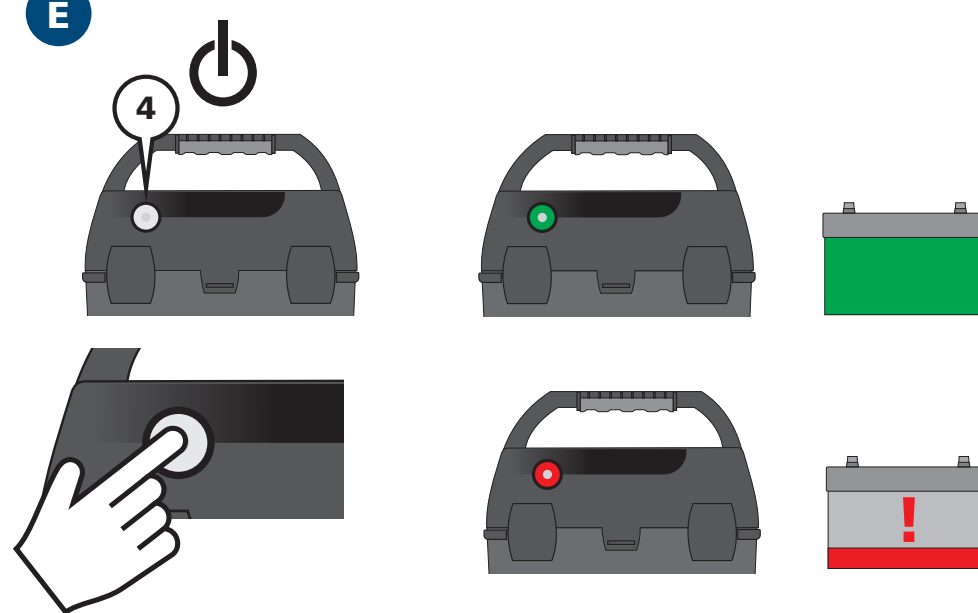
- SI**
1. Škatla za baterije
  2. Priključna sponka za ozemljitev
  3. Priključna sponka ograje
  4. Stikalo za vklop/izklop/izpraznjen akumulator in indikator impulzov
  5. Sponke za pritrditev ohišja
  6. Vodniki za ozemljitveni priključek
  7. Priključni vodnik za ograjo
  8. 12 V priključni vodniki
  9. Vhodni priključek baterije

- D**
1. Batteriekasten
  2. Erdungsanschlussklemme
  3. Anschlussklemme für Zaun
  4. Ein-Aus-Schalter
  5. Gehäusebefestigungsklammern
  6. Erdungsanschlusskabel
  7. Anschlusskabel für Zaun
  8. 12-V-Anschlusskabel
  9. Batterie-Eingangsanschluss

- ES**
1. Caja de la batería
  2. Borne de conexión a tierra
  3. Borne de conexión a la valla
  4. Interruptor de encendido
  5. Clips de fijación de la caja
  6. Cables de conexión a tierra
  7. Cable de conexión a la valla
  8. Cables de conexión 12v
  9. Conexión de entrada de batería

- PL**
1. Skrzynka akumulatora
  2. Zacisk przewodu uziemienia
  3. Zacisk przewodu ogrodzenia
  4. Lampka kontrolna
  5. Zaciski mocujące obudowę
  6. Przewody uziemienia
  7. Przewód potężeniowy ogrodzenia
  8. Przewody potężeniowe 12 V
  9. Złącze wejściowe akumulatora



**A****C****D****B****E**

Pour connaître les conditions d'utilisation, consultez le site [ukal.com](http://ukal.com)  
 For terms and conditions visit [ukal.com](http://ukal.com)  
 Bedingungen und Konditionen finden Sie unter [ukal.com](http://ukal.com)  
 Para consultar las condiciones, visite [ukal.com](http://ukal.com)  
 Per i termini e le condizioni visitare [ukal.com](http://ukal.com)  
 Regulamin znajduje się na stronie [ukal.com](http://ukal.com)  
 Za pogoje obiščite [ukal.com](http://ukal.com)

Register

Numéro de série  
 Serial no  
 Laufende Nr  
 N° de serie  
 Numero di serie  
 Nr seryjny  
 Serijska številka